



ФЕДЕРАЛЬНАЯ СЛУЖБА
ГОСУДАРСТВЕННОЙ СТАТИСТИКИ

Сельское хозяйство Новосибирской области



в марте 2022 года

ПРОИЗВОДСТВО ПРОДУКЦИИ ЖИВОТНОВОДСТВА

В ХОЗЯЙСТВАХ ВСЕХ КАТЕГОРИЙ В МАРТЕ 2022 ГОДА

 **20,0** ТЫС. ТОНН

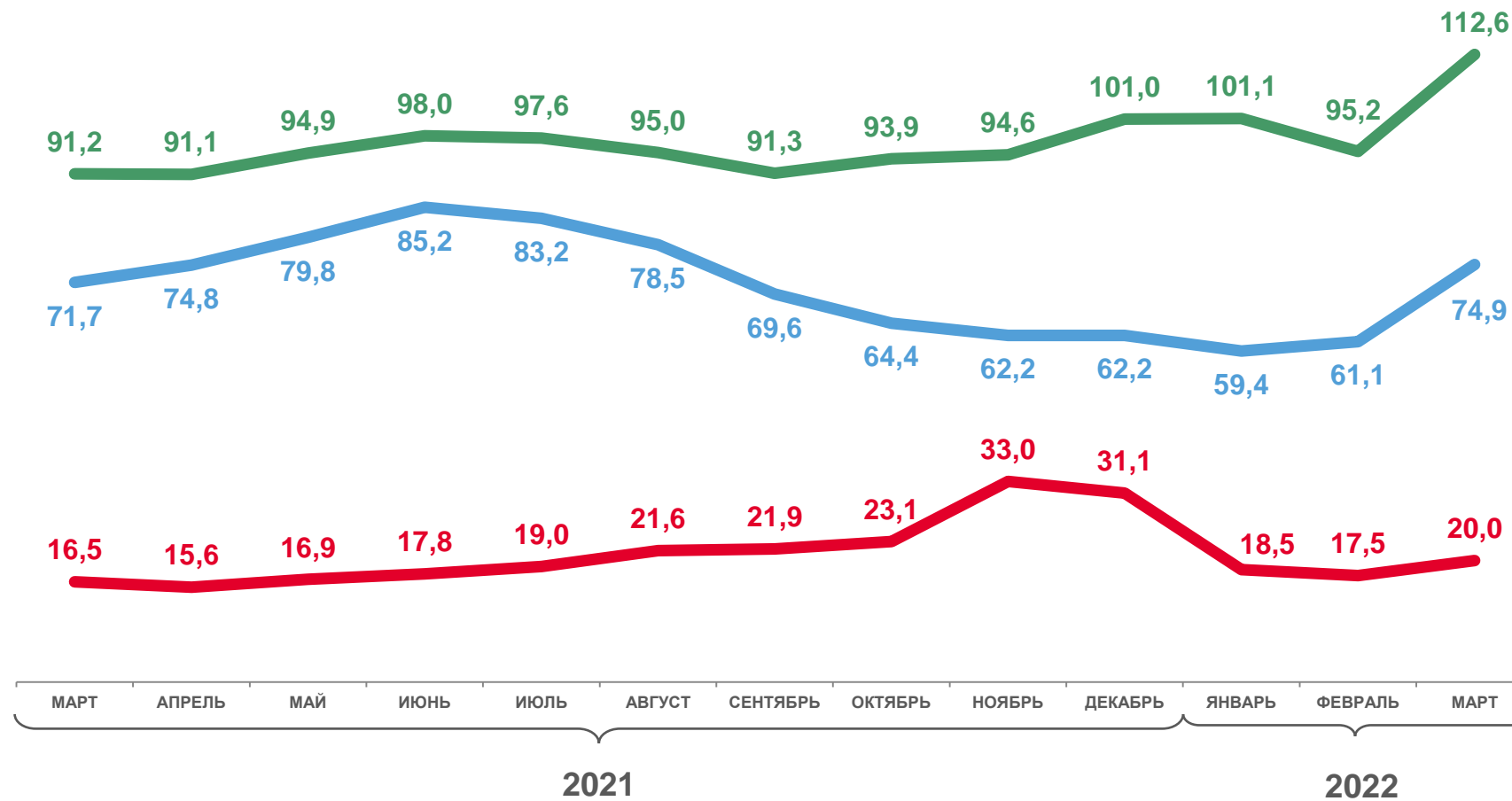
Скот и птица на убой
(в живом весе)

 **74,9** ТЫС. ТОНН

Молоко

 **112,6** МЛН ШТУК

Яйца



 Скот и птица на убой (в живом весе), тыс. тонн

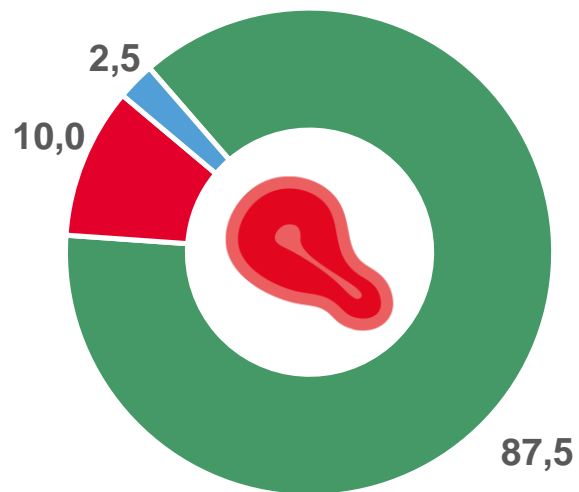
 Молоко, тыс. тонн

 Яйца, млн штук

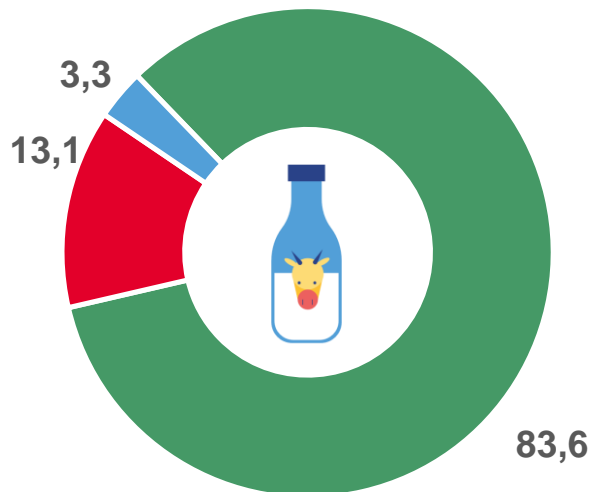


СТРУКТУРА ПРОИЗВОДСТВА ПРОДУКЦИИ ЖИВОТНОВОДСТВА

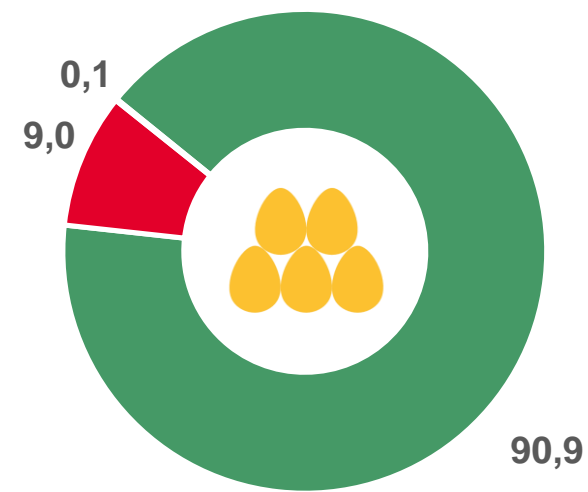
ПО КАТЕГОРИЯМ ХОЗЯЙСТВ В МАРТЕ 2022 ГОДА, %



Скот и птица на убой
(в живом весе)



Молоко



Яйца

- Сельскохозяйственные организации
- Хозяйства населения
- Крестьянские (фермерские) хозяйства и индивидуальные предприниматели

ПОГОЛОВЬЕ СКОТА И ПТИЦЫ

В ХОЗЯЙСТВАХ ВСЕХ КАТЕГОРИЙ НА КОНЕЦ МАРТА 2022 ГОДА, ТЫС. ГОЛОВ




Крупный рогатый
скот

448,5



из него коровы

184,6



Свиньи

485,2



Овцы и козы

181,0



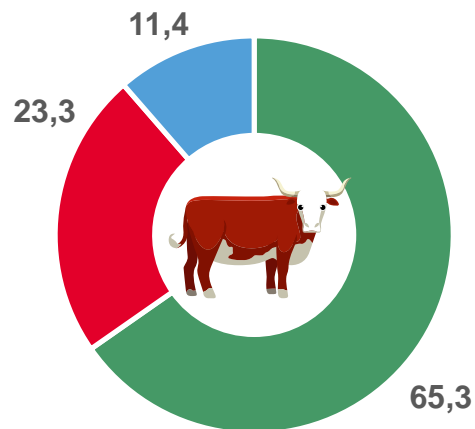
Птица

9557,4

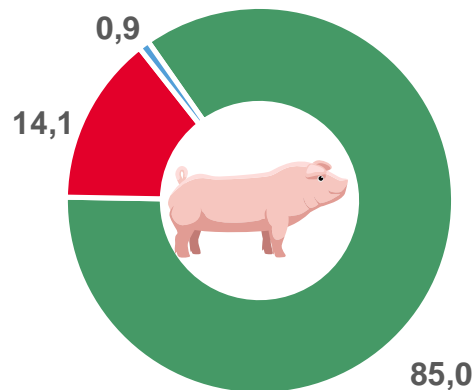


СТРУКТУРА ПОГОЛОВЬЯ СКОТА И ПТИЦЫ

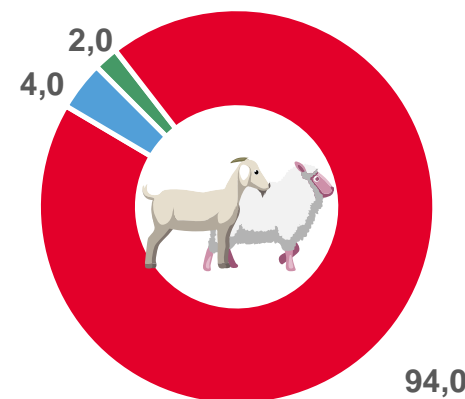
ПО КАТЕГОРИЯМ ХОЗЯЙСТВ НА КОНЕЦ МАРТА 2022 ГОДА, %



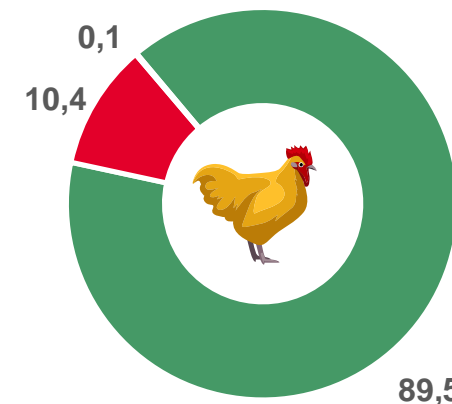
**Крупный
рогатый скот**



Свиньи



Овцы и козы



Птица

- Сельскохозяйственные организации
- Хозяйства населения
- Крестьянские (фермерские) хозяйства и индивидуальные предприниматели